

リニダシエ型甘味機


専用の **リニダシエ型甘味機**

リニダシエ型甘味機



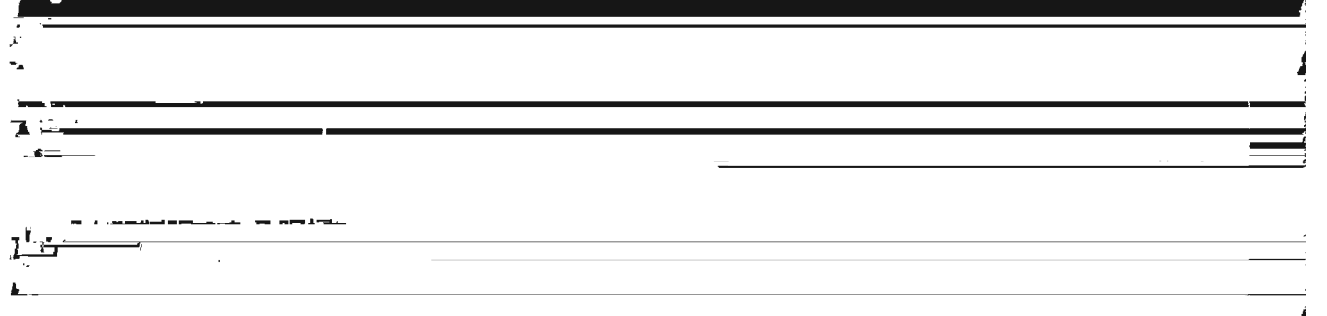
作業継府がよい、作業条件の厳しい



精度の高い作業を



シンプル＆スピーディな操作





安全性を高める装備品

★全高は吊り上げ可能な状態での高さです。

小型移動式クローラークレーンです。
2本掛けフックでのロードセルにより、



吊り上げ重量 2400kg (約5.5t)



河合鉄器製作所 (フジエーカー)

RY1350

重・作業半径・
作業高さを同時

パイプ作業に便利な協同式

詳細仕様

28.4 40.1 20.2 33.3 28.2

23.9

20.7



■仕様

RY2300-a

RY2300-b

標準寸法 45,500 60,000 64,000 68,000 77,000

接地圧		49(0.50)	53(0.54)	50(0.51)	75(0.76)	71
旋回速度	min-1	13.7(13.7)		13.3(13.3)		10.10
走行速度	吉/毎 mm/min	5500		5500		5000

水平軌跡速度	m/min	13		15	
	mm		± 50		
	m/min		6		
ウインチ*1 ラインプル					2,000
巻上・巻下ロー	m/min		20		
ワイヤロー	mm			14	

いすゞ AJ-4JJ1X

いすゞ AI-4HK1X

いすゞ AH-6HK1X

型式	HHV-04S	HHV-07S	HHV-09S
適用機種	PY1250	PY2300	PY2300

本体質量	kg	1.040	1.260	1.710
------	----	-------	-------	-------

正しい操作と、周囲への思いやりは、
安全作業の第一歩です。